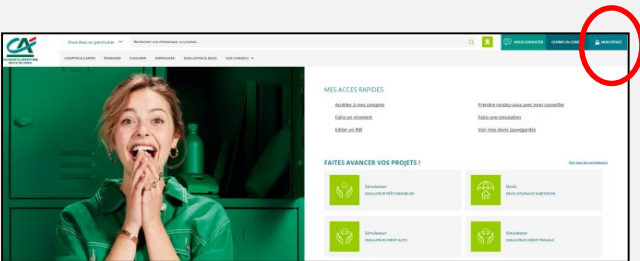


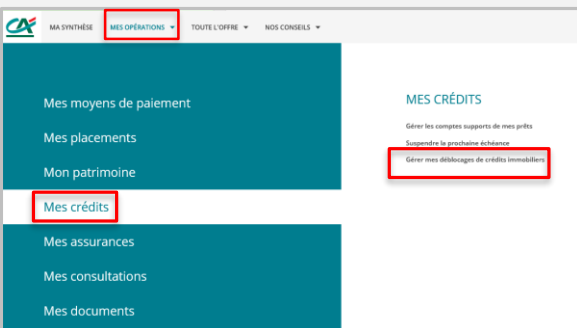
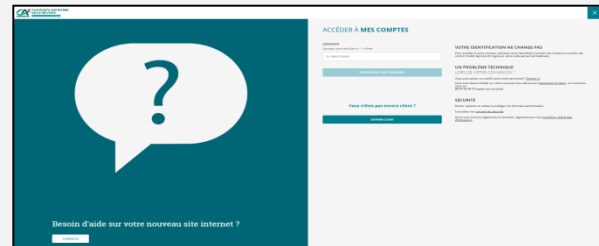
Demander le déblocage de mes fonds



1. Accéder à votre espace de connexion
En haut à droite de votre écran, cliquez sur le bouton « Mon Espace ».

2. Vous authentifier

Saisissez votre identifiant à 11 chiffres puis composez votre code secret.



3. Accéder à l'espace « Mes crédits »

En haut à gauche, cliquez sur l'onglet « MES OPÉRATIONS » puis « Mes crédits » et cliquez enfin sur « Gérez mes déblocages de crédits immobiliers ».

4. Sélectionner le projet concerné

Visualisez les déblocages précédents avec leurs statuts puis saisissez le montant à débloquent. Enregistrez ensuite vos justificatifs et validez votre demande si tout est conforme à votre saisie.

